

Sábado, 09 de Maio de 2026

Botelho lidera nova pesquisa em Cuiabá com 40%; Abílio tem 23%; e Lúdio 17%

INSTITUTO MT DADOS

Da Redação

Nova rodada de pesquisa do Instituto MT Dados revela que o candidato a prefeito Eduardo Botelho (União) subiu para 40% das intenções de voto dos eleitores de Cuiabá na modalidade estimulada. O candidato Abílio Brunini (PL) continua com 23%, Ludio Cabral (PT) alcançou 17% e Domingos Kennedy (MDB) marcou 10%.

Completam a pesquisa 2% de pessoas que afirmam votar em branco ou nulo, enquanto 8% ainda não sabem em quem votar ou não responderam. A pesquisa foi divulgada nesta sexta-feira (27) pelo site FolhaMax, que contratou o levantamento.

Em comparação ao levantamento anterior do mesmo instituto, também na modalidade estimulada, Eduardo Botelho cresceu de 39% para 40%. Já Abílio Brunini manteve os mesmos 23%. Ludio Cabral saiu de 16% para 17%. Domingos Kennedy oscilou de 5% para 10%.

A pesquisa ouviu 1.200 pessoas entre os dias 23 e 26 de setembro. A abordagem utilizada consiste na aplicação de uma amostragem aleatória representativa da população de Cuiabá, com base em dados do IBGE e do cadastro eleitoral do Tribunal Superior Eleitoral (TSE).

O intervalo de confiança estimado é de 95%, e a margem de erro máxima estimada é de 2,83%. A pesquisa foi registrada no TSE sob o número MT-08774/2024.

Segundo Turno

Nas simulações de segundo turno, o candidato Eduardo Botelho venceria todos os cenários em que está presente. Botelho marca 50% contra 29% de Abílio, com 11% de votos nulos e 10% de indecisos.

Contra Ludio Cabral, Eduardo Botelho marca 52% contra 23% do candidato do PT, com 14% de votos nulos e 11% de indecisos.

Já contra Domingos Kennedy, Eduardo Botelho chega a 54% contra 18% do candidato do MDB, com 19% de votos nulos e 9% de indecisos.

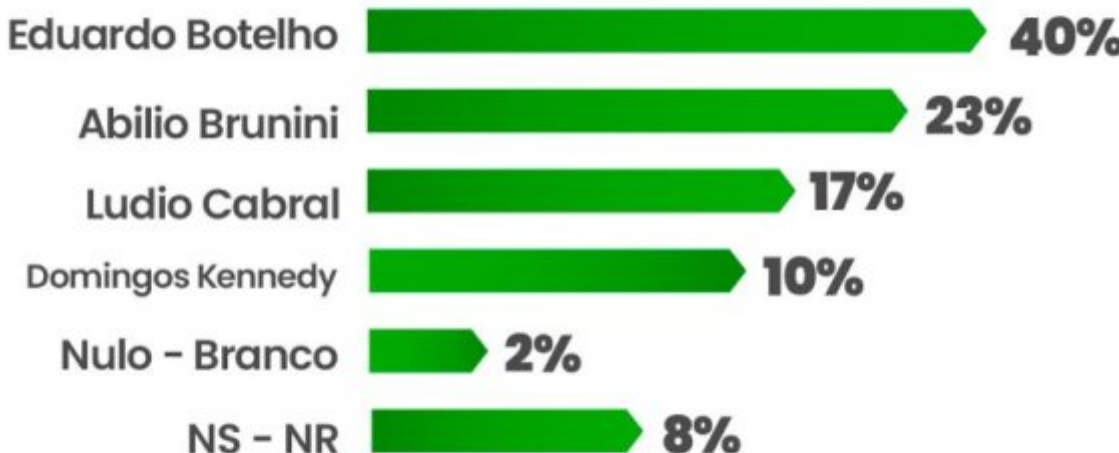
ELEIÇÕES CUIABÁ 2024

PESQUISA QUANTITATIVA

NUMERO DO REGISTRO NO TSE – MT – 08774/2024

CAMPO: 23 a 26 de setembro de 2024

Estimulada



TÉCNICA – Pesquisa quantitativa face a face

PERÍODO DO CAMPO – 23 a 26 de setembro de 2024

UNIVERSO – Eleitores aptos a votar em CUIABÁ

AMOSTRA – 1.200 entrevistas representativas do universo pesquisado, com base em dados do TSE e do IBGE.

VARIÁVEIS AMOSTRAIS – Sexo, escolaridade, faixa etária, renda, religião e ocupação principal

COLETA DE DADOS – Entrevistas pessoais, realizadas por pesquisadores especialmente treinados, com a utilização de questionário elaborado de acordo com o objetivo do estudo; coleta por meio de tablet e acompanhamento de campo em tempo real, por GPS

MARGEM DE ERRO: A margem de erro é de 2,83 pontos percentuais para mais ou para menos

NÍVEL DE CONFIANÇA: 95% (noventa e cinco por cento)

NUMERO DO REGISTRO NO TSE: MT-08774/2024

DATA PERMITIDA PARA DIVULGAÇÃO: 27/09/2024

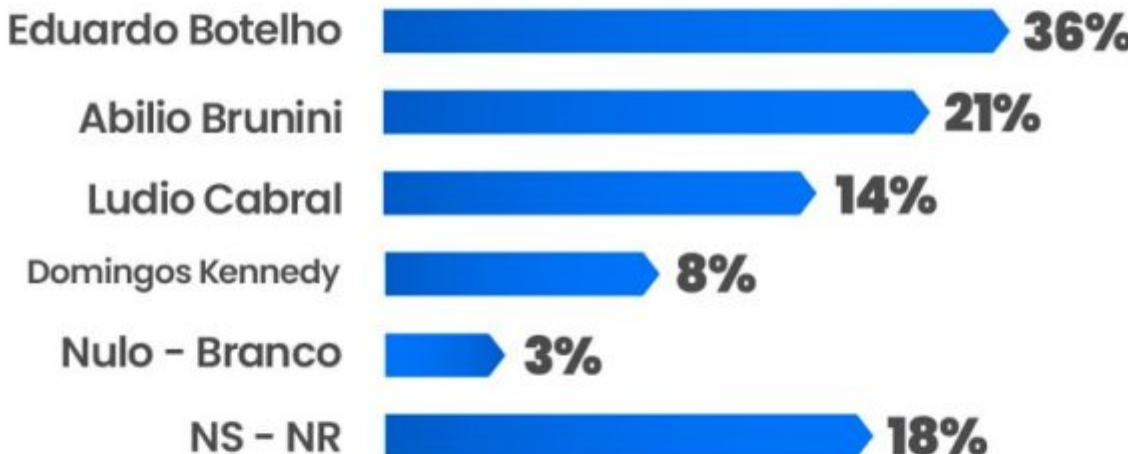
ELEIÇÕES CUIABÁ 2024

PESQUISA QUANTITATIVA

NUMERO DO REGISTRO NO TSE – MT – 08774/2024

CAMPO: 23 a 26 de setembro de 2024

Espontânea



TÉCNICA– Pesquisa quantitativa face a face

PERÍODO DO CAMPO– 23 a 26 de setembro de 2024

UNIVERSO– Eleitores aptos a votar em CUIABÁ

AMOSTRA– 1.200 entrevistas representativas do universo pesquisado, com base em dados do TSE e do IBGE.

VARIÁVEIS AMOSTRAIS– Sexo, escolaridade, faixa etária, renda, religião e ocupação principal

COLETA DE DADOS– Entrevistas pessoais, realizadas por pesquisadores especialmente treinados, com a utilização de questionário elaborado de acordo com o objetivo do estudo; coleta por meio de tablet e acompanhamento de campo em tempo real, por GPS

MARGEM DE ERRO: A margem de erro é de 2,83 pontos percentuais para mais ou para menos

NÍVEL DE CONFIANÇA: 95% (noventa e cinco por cento)

NUMERO DO REGISTRO NO TSE: MT-08774/2024

DATA PERMITIDA PARA DIVULGAÇÃO: 27/09/2024

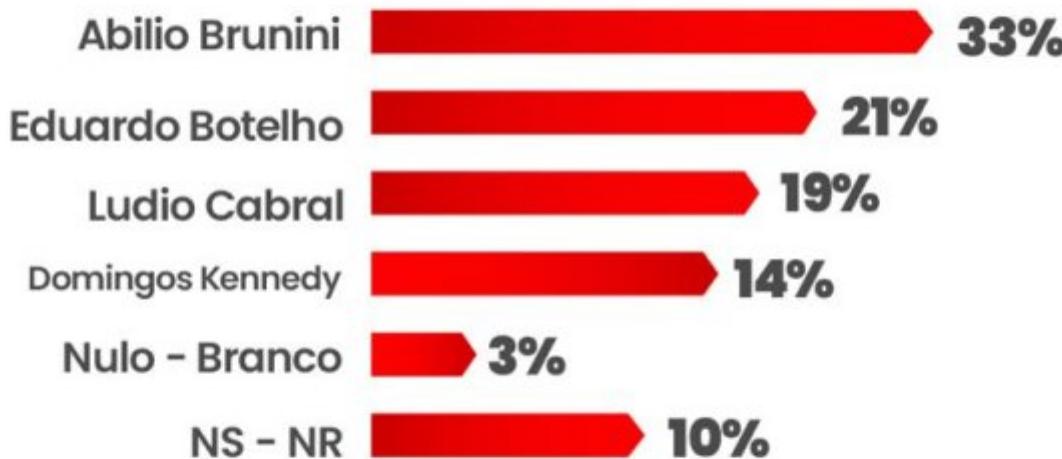
ELEIÇÕES CUIABÁ 2024

PESQUISA QUANTITATIVA

NUMERO DO REGISTRO NO TSE – MT – 08774/2024

CAMPO: 23 a 26 de setembro de 2024

Rejeição



TÉCNICA – Pesquisa quantitativa face a face

PERÍODO DO CAMPO – 23 a 26 de setembro de 2024

UNIVERSO – Eleitores aptos a votar em CUIABÁ

AMOSTRA – 1.200 entrevistas representativas do universo pesquisado, com base em dados do TSE e do IBGE.

VARIÁVEIS AMOSTRAIS – Sexo, escolaridade, faixa etária, renda, religião e ocupação principal

COLETA DE DADOS – Entrevistas pessoais, realizadas por pesquisadores especialmente treinados, com a utilização de questionário elaborado de acordo com o objetivo do estudo; coleta por meio de tablet e acompanhamento de campo em tempo real, por GPS

MARGEM DE ERRO: A margem de erro é de 2,83 pontos percentuais para mais ou para menos

NÍVEL DE CONFIANÇA: 95% (noventa e cinco por cento)

NUMERO DO REGISTRO NO TSE: MT-08774/2024

DATA PERMITIDA PARA DIVULGAÇÃO: 27/09/2024