

Quinta-Feira, 30 de Abril de 2026

## **Pesquisa aponta liderança de Botelho com 33%; Abílio e Lúdio estão tecnicamente empatados**

### **CORRIDA AO PALÁCIO ALENCASTRO**

#### **Da Redação**

Uma nova pesquisa da Percent, divulgada em primeira mão pela TV Cuiabá e Portal O Documento, revela mudanças no cenário da corrida sucessória na capital. Eduardo Botelho, candidato do União Brasil, cresceu dois pontos percentuais em relação à última pesquisa e agora lidera com 33% das intenções de voto.

A principal movimentação ocorreu na disputa pelo segundo lugar. Abílio Brunini (PL) manteve-se estável com 23%, enquanto Lúdio Cabral (PT) subiu 4%, atingindo 21% e configurando um empate técnico com Abílio. Domingos Kennedy, do MDB, permanece com os mesmos 8% da sondagem anterior.

Ronye Steffan, sócio da Percent, destacou a possibilidade de um segundo turno em Cuiabá com base nos dados quantitativos. "Botelho se consolidou na liderança, mas agora temos um empate técnico entre Abílio e Lúdio pela segunda colocação, o que dificulta prever quem enfrentará Botelho no segundo turno", afirmou Steffan.

Na pesquisa espontânea, Botelho continua liderando com 30%, seguido de Abílio (17%) e Lúdio (15%), também em empate técnico. Kennedy obteve 5%, com 4% de brancos e nulos, enquanto 29% dos eleitores ainda estão indecisos.

Nos votos válidos, Botelho lidera com 39%, seguido de Abílio (27%), Lúdio (25%) e Kennedy (9%). A soma dos votos dos demais candidatos indica a provável realização de um segundo turno.

#### **Projeções de Segundo Turno**

Nos cenários de segundo turno, Botelho vence todos os adversários: contra Abílio (44,1% x 22,9%), Kennedy (47,5% x 10,8%) e Lúdio (42,7% x 22%). Segundo Steffan, o desempenho de Botelho como primeira opção para eleitores de Abílio e Lúdio lhe confere uma vantagem confortável.

#### **Rejeição**

Abílio apresentou um aumento significativo em sua rejeição, que saltou de 19,4% para 30,1%. Lúdio tem 15,3%, Kennedy 12,5%, e Botelho permanece como o menos rejeitado, com 10,8%.

#### **Metodologia**

A pesquisa foi realizada entre 9 e 13 de setembro, com 1.200 entrevistas presenciais nas zonas urbana e rural de Cuiabá. O intervalo de confiança é de 95% e a margem de erro de 2,83%. O levantamento está registrado sob o número MT-00807/2024.

# VOTO ESTIMULADA PARA PREFEITO DE CUIABÁ

Se as eleições para Prefeito(a) de Cuiabá fossem hoje  
você votaria? (Estimado)

Eduardo Botelho

Abílio

Lúdio Cabral

Kennedy

Nulo/Branco

NS/Indeciso

8,0%

10,89%  
5,11%

4,0%

11,0%



# PREFEITO DE CUIABÁ

Se as eleições fossem hoje, em quem você votaria para

Eduardo Botelho



Abílio



Lúdio Cabral



Kennedy



Nulo/Branco



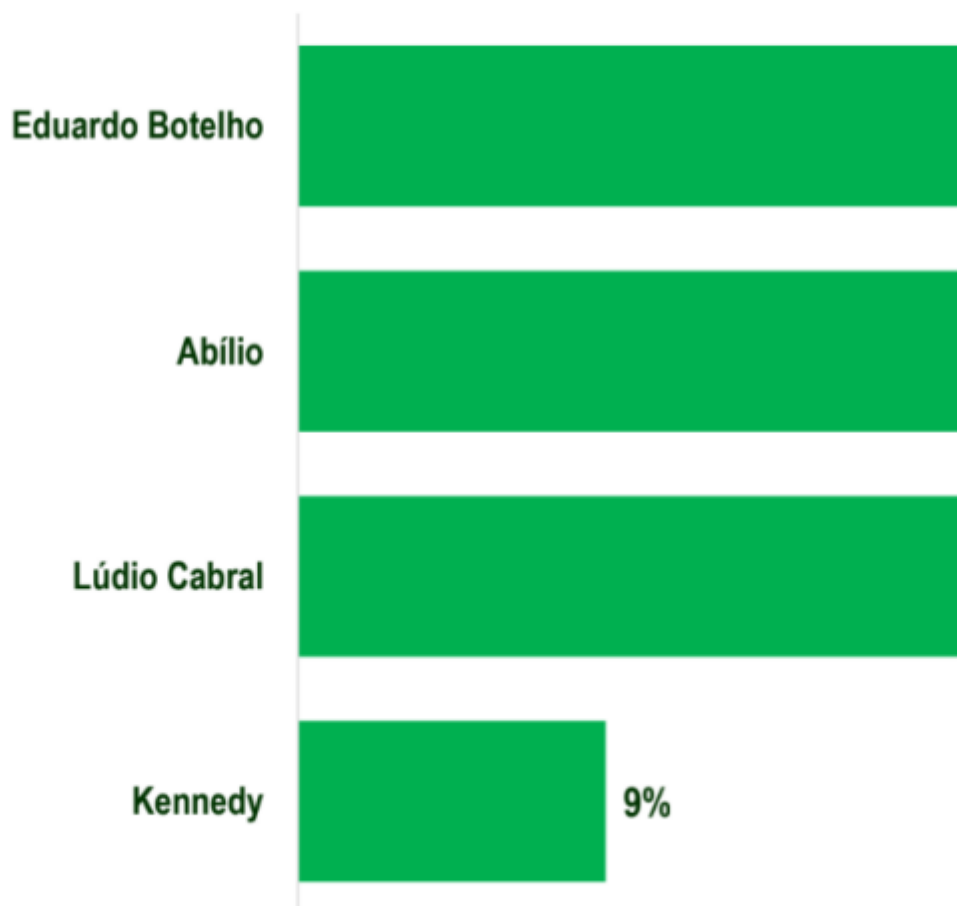
NS/Indeciso



# VOTO ESTIMULADA PARA PREFEITO DE CUIABÁ

(Votos Válidos)

Se as eleições para Prefeito(a) de Cuiabá fossem hoje, você votaria? (Estimativa)



# VOTO ESTIMULADA P PREFEITO DE CUIABÁ 2º

Se as eleições de segundo turno para Prefeito  
candidatos, em qual você

Eduardo Botelho

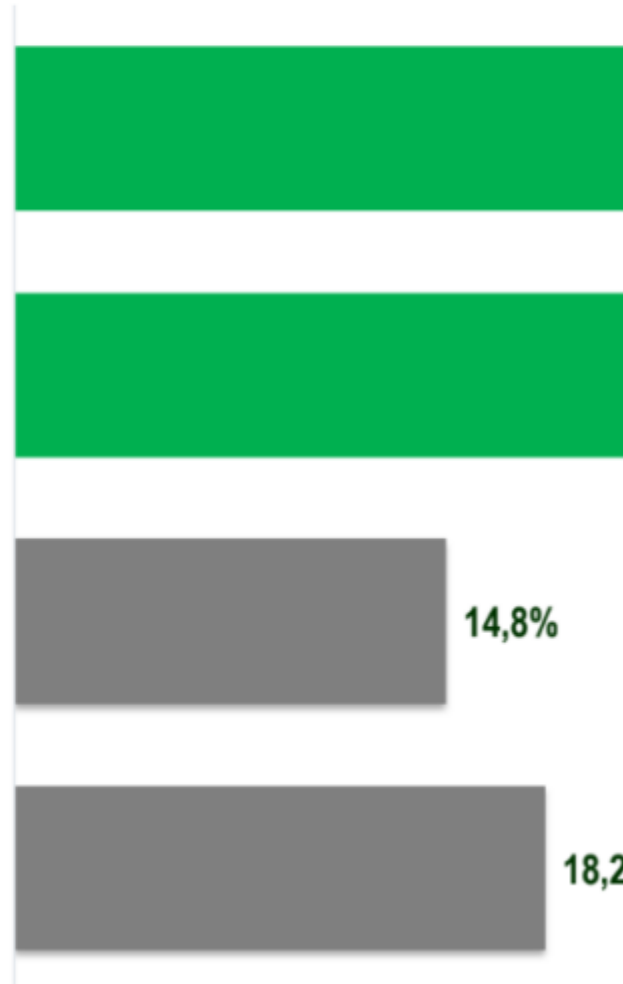
Abílio

Nulo/Branco

14,8%

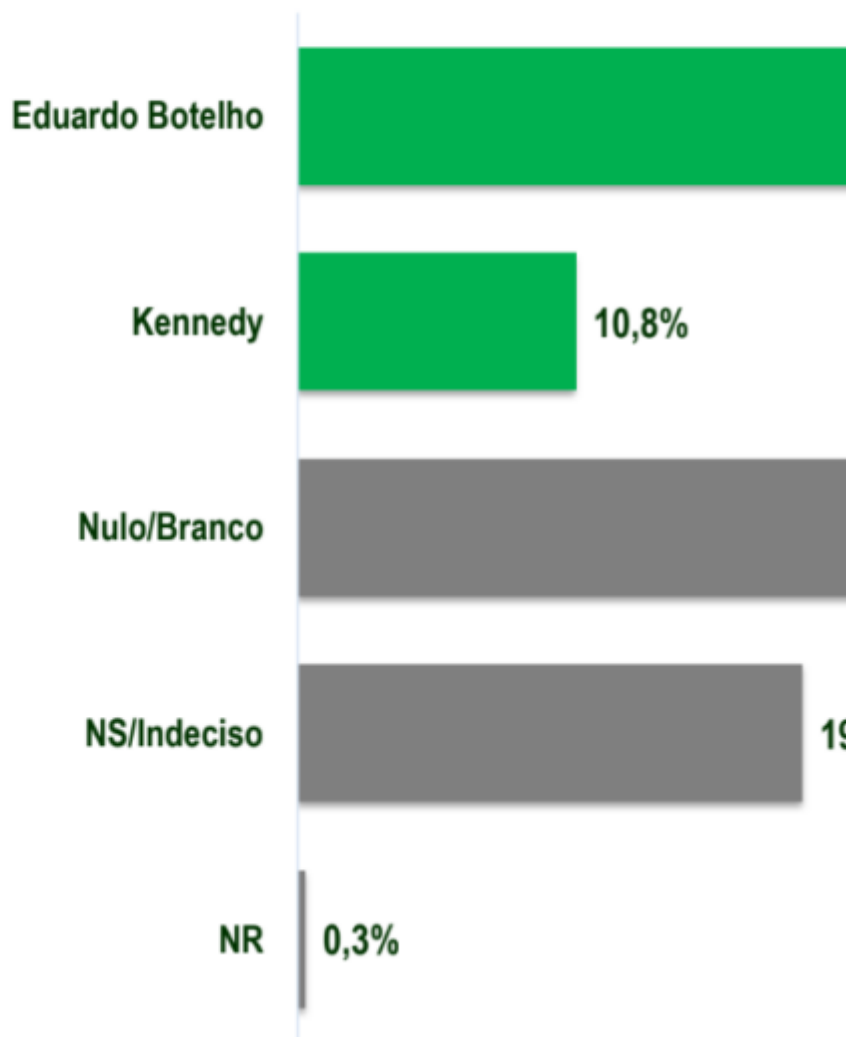
NS/Indeciso

18,2%



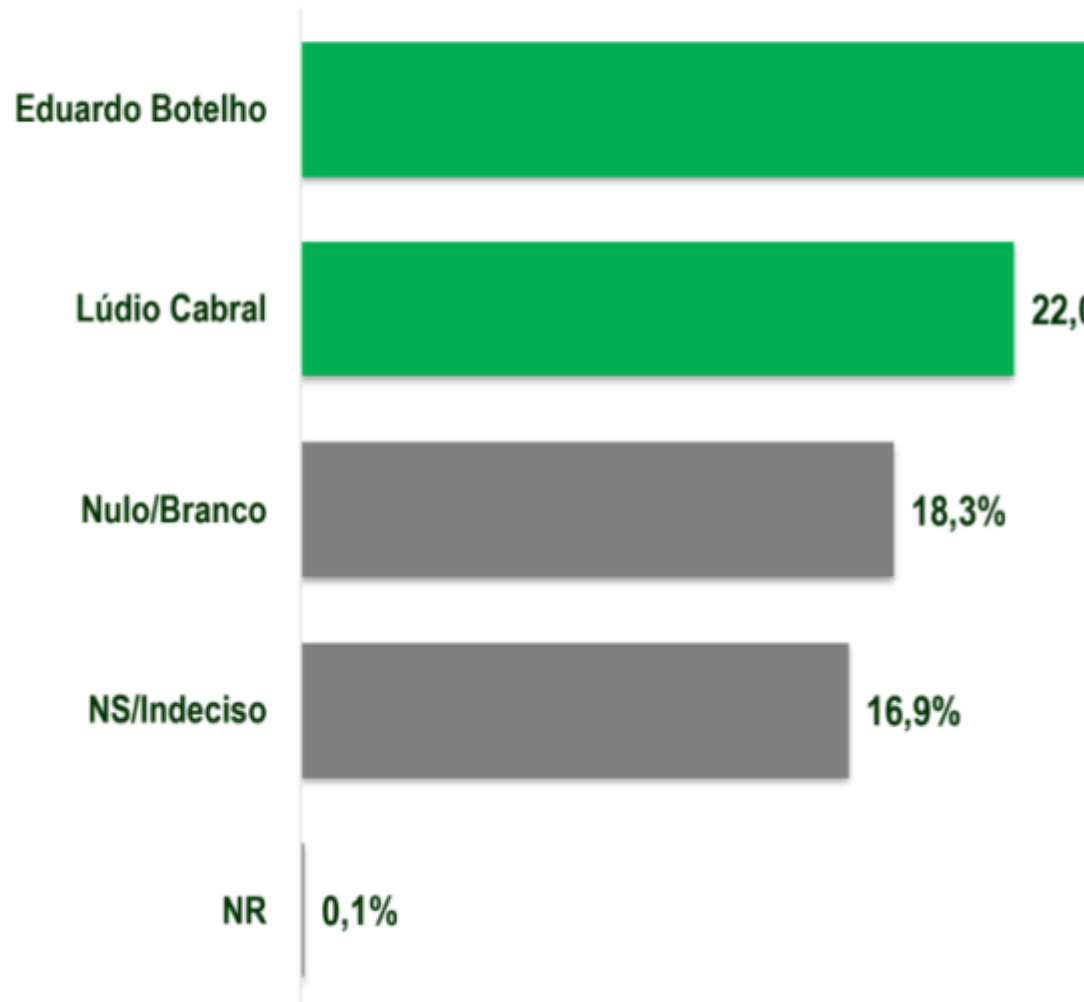
# VOTO ESTIMULADA PARA PREFEITO DE CUIABÁ 2º TURNO

Se as eleições de segundo turno para Prefeito(a) de Cuiabá fossem realizadas hoje, para qual dos candidatos, em qual você votaria?



# VOTO ESTIMULADA PARA PREFEITO DE CUIABÁ 2º TURNO

Se as eleições de segundo turno para Prefeito(a) de Cuiabá  
candidatos, em qual você votaria? (E



# REJEIÇÃO ESTIMULADA PARA PREFEITO DE CUIA

E entre esses possíveis candidatos à Prefeitura de  
nenhum? (Estim

