

Terça-Feira, 12 de Maio de 2026

## **Pesquisa confirma Botelho em Cuiabá com 40,42%; Abílio 26,25%; Lúdio 15,67%; Kennedy 2,17%**

### **EXAME DADOS**

#### **Rufando Bombo News**

Uma pesquisa realizada pelo instituto **Exame Dados**, contratada pelo site **RD News**, aponta o deputado estadual **Eduardo Botelho (União Brasil)** na liderança com **40,42%**, seguido por **Abílio Brunini (PL)** que aparece com **26,25%**, enquanto **Lúdio Cabral (PT)** segue em terceiro com **15,67%**. Em último está o empresário **Domingos Kennedy (MDB)** com **2,17%**. O levantamento mostra ainda que 13,67% dos entrevistados não sabem ou não responderam em quem votarão em outubro. E 1,83% alegam votar branco ou nulo.

Na modalidade **espontânea**, Botelho segue na liderança também com 26,29%, seguido de Abílio com 18,45%, enquanto Ludio é lembrado por 10,02% dos entrevistados. Apenas 0,42% das pessoas falaram o nome de Domingos Kennedy. Por outro lado, o número de indecisos é de 43,99% e branco ou nulo aparece com 0,83%.

Abílio segue liderando a rejeição com 32,86% dos entrevistados, seguido do petista Ludio com 18,49%. Botelho aparece em terceiro com 9,16% e por último está Kennedy com 4,71%. Outros 5,04% alegam votar branco ou nulo.

#### **Cenários de segundo turno**

Botelho lidera também em todos os cenários de segundo turno. Em um confronto direto com Abílio, o deputado estadual venceria com 46,76% das intenções de voto, enquanto liberal tem 28,81%. Não sabem ou não responderam é 21,62%, enquanto outros 2,81% votariam nulo ou branco.

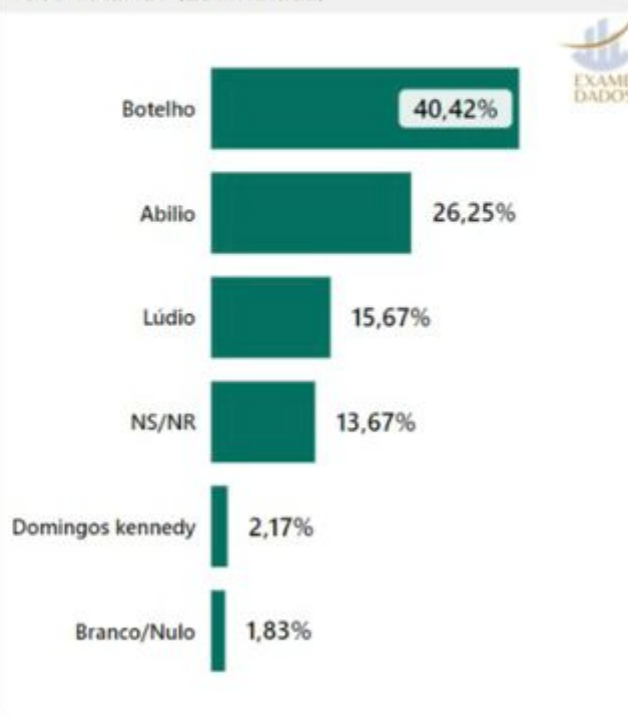
Já numa disputa com Lúdio, Botelho venceria com 45,32%, enquanto o petista receberia 16,95% da intenção de votos. Não sabem ou não responderam somam 22,66% e outros 15,08% dos entrevistados disseram votar branco ou nulo.

Já em um confronto entre Botelho e Kennedy, o parlamentar teria a preferência de 48,55% do eleitorado, enquanto o empresário aparece apenas com 5,38%. Outros 31,91% não sabem ou não responderam, enquanto 14,16% votariam branco ou nulo.

A pesquisa foi realizada entre os dias 15 e 21 de agosto com 1200 pessoas. A margem de erro é de 2,83% para mais ou para menos e o intervalo de confiança é de 95%. O levantamento foi contratado pelo portal de notícias RDNews e está registrado junto à justiça eleitoral sob o número MT-00680/2024.

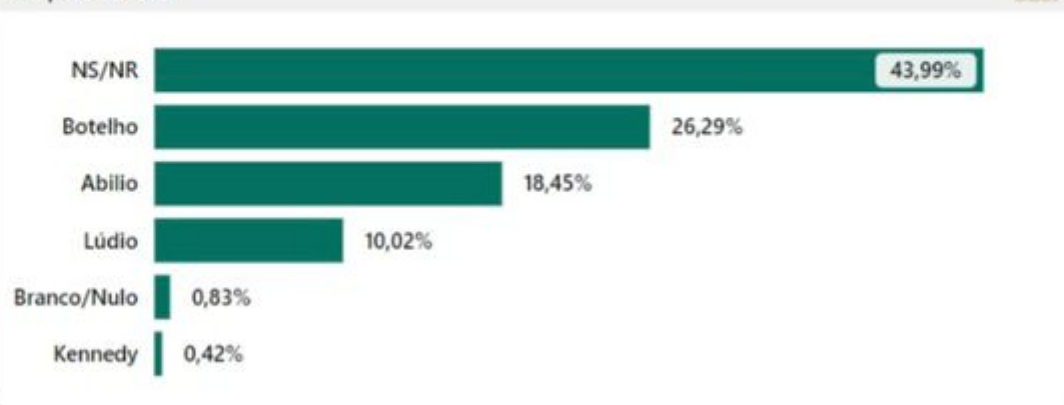
## Votação(estimulada)

Se a eleição fosse hoje e estes fossem os candidatos a Prefeito de Cuiabá, em qual deles você votaria? (Estimulada)



## Votação(espontânea)

Se a eleição fosse hoje a Prefeito de Cuiabá, em qual deles você votaria? (espontânea)



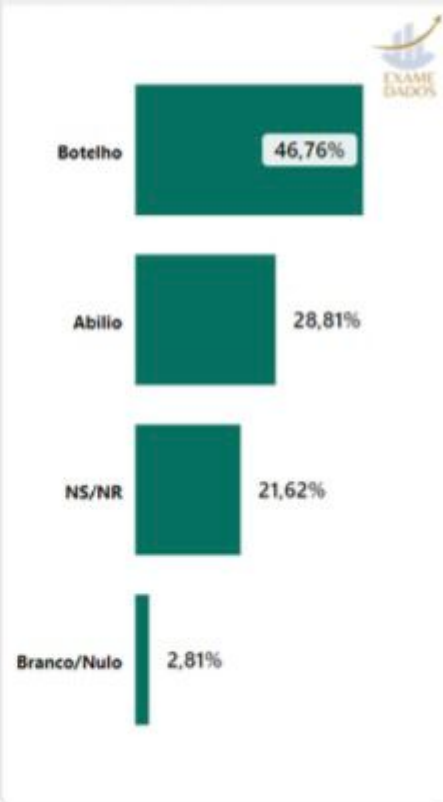
## 2 turno

Se as eleições de segundo turno para Prefeito(a) de Cuiabá fosse entre os seguintes candidatos, em qual você votaria?(Estimativa)

2 Turno - Botelho/Lúdio



2 Turno - Botelho/Abílio



2 Turno - Botelho/Kennedy

